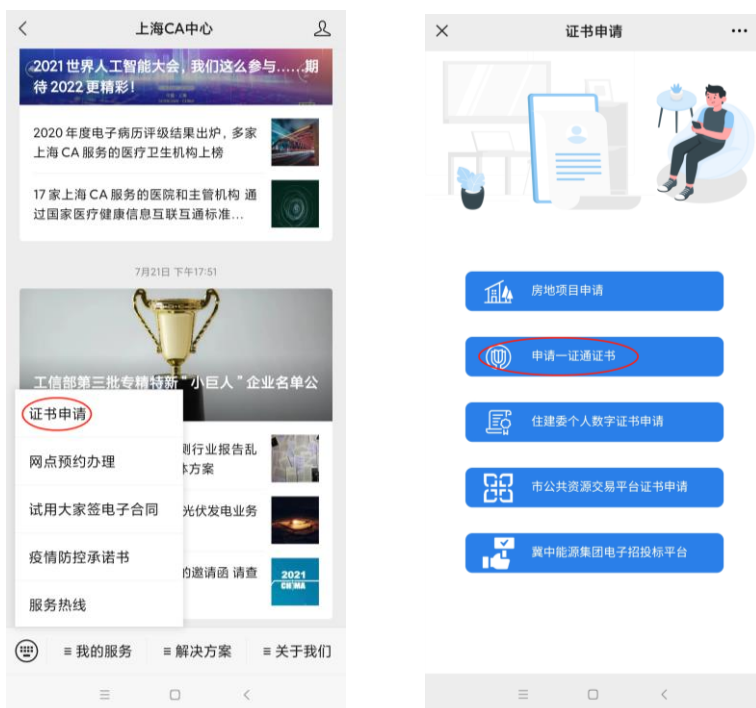
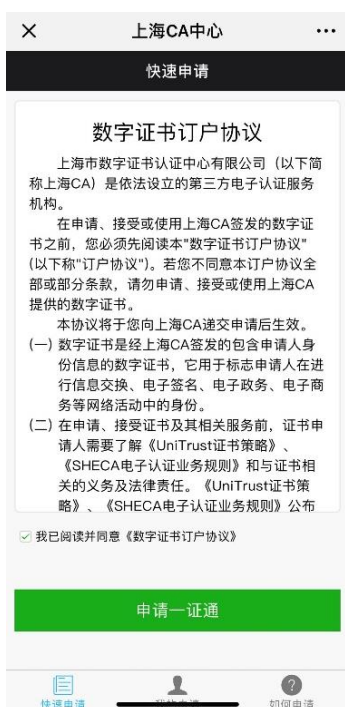


如何通过微信公众号申请一证通之网点领取

1. 关注“上海CA中心”微信公众号
2. “我的服务”菜单中点击**证书申请**，之后选择**申请一证通证书**



3. 阅读《数字证书订户协议》后，勾选我已阅读并同意，并选择您需要办理的业务



4. 填写**经办人信息**。注：此经办人需持本人证件原件前往受理点领取证书。

姓名 > 新增经办人

身份证

验证码 请输入验证码 2957

手机号 请输入手机号 获取验证码

短信验证码 请输入短信验证码

下一步

Copyright © 1999-2018 sheca.com

5. 填写**申请单位的信息**，并选择办理一证通证书的有效年限。

单位名称 请输入单位名称

统一信用代码 请输入统一信用代码

法人代表姓名 请输入法人代表姓名

证件类型 身份证 >

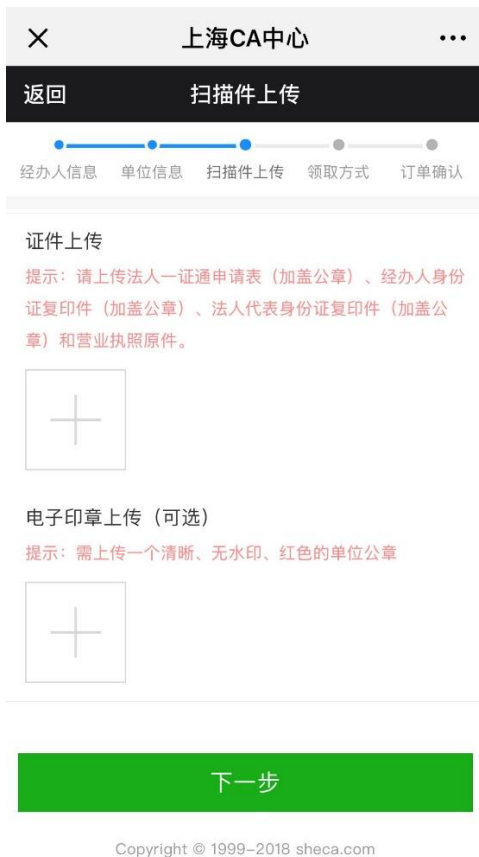
法人代表证件 请输入法人代表证件

办理年限 2年 >

下一步

Copyright © 1999-2018 sheca.com

6. 上传经办人和法人身份证复印件正反面并加盖公章后的照片，以及营业执照原件的照片。注：上传照片数量为 5-10 张。



7. 选择您计划领取证书的受理点，然后点击下一步，即可确认订单并提交完成。



8. **确认提交**后，您可以查看您的**订单详情**，包括订单信息、经办人信息和单位信息。

订单详情是您前往预约点领取一证通的有效凭证，请妥善保管。您也可在**我的申请**中查看。



常见问题 Q&A

Q: 如何知道我提交的申请，目前处理状态？

A: 一旦订单提交申请成功，您可在“我的申请”中，查看订单状态为“处理中”；若您的订单预审通过，则订单状态改为“预审通过”；您收到支付通知并支付成功后，订单状态为“支付成功”；证书制作完成，并通知您领取时，订单状态为“订单完成”。

Q: 如何获得申请表？

A: 打开 www.962600.com，点击下载中心→申请表下载，找到所需申请表即可。

网点领取常见问题：

Q: 一般多久可以领取证书？

A: 一周左右，我们会通过微信，通知您领取证书。

Q: 是否任何人都可以前往网点领取证书？

A: 不是。您在提交申请时会填写经办人姓名和证件号码，受理点人员会根据您

提供的信息核实经办人身份，即必须是所填写的经办人亲自领取。

Q: 领取证书需携带哪些资料?

A: 经办人本人持身份证原件即可。